

Publicado em 18/12/2023
Versão 2.0

MANUAL DE USO: **RENOVAÇÃO DE ART NO SISCAD WEB**

Resolução CFMV 1562/2023

Definições

Anotação de Responsabilidade Técnica (ART):

ato formal que indica, representa e delimita o serviço prestado e a relação técnica existente entre o tomador de serviço e o profissional, bem como faz prova de que os tomadores têm a seu serviço profissional habilitado na forma da lei.

Homologação de Anotação de Responsabilidade Técnica:

ato administrativo exarado pelo CRMV caracterizador da regularidade formal da relação técnica existente entre o tomador de serviço e o profissional à luz da legislação de regência da atividade profissional.

Taxa de Anotação ou Renovação de Responsabilidade Técnica:

tributo cujo fato gerador é a relação técnica e formal entre o profissional e o tomador de serviço e que permite a respectiva homologação e o conseqüente exercício regular do poder de polícia pelo Sistema CFMV/CRMVs.

Tomador de Serviço:

pessoa física ou jurídica, pública ou privada, cuja atividade, permanente ou eventual, exija a prestação de serviços pelos profissionais.

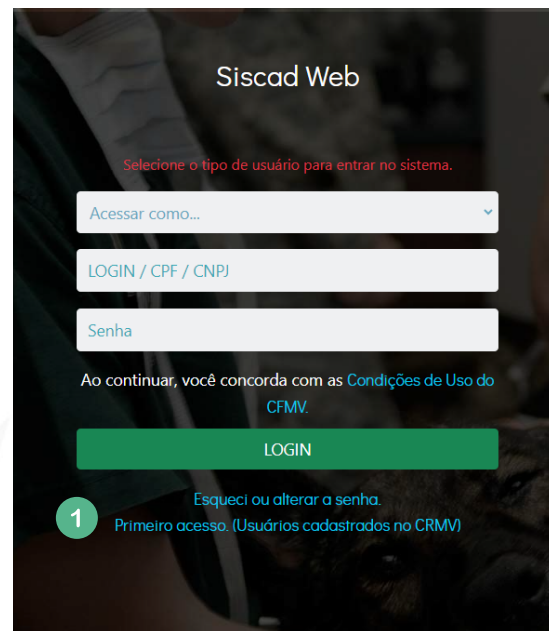
Leia a Resolução CFMV
1562/23 comentada



Primeiro acesso

Será necessário acessar o endereço eletrônico do Sistema CFMV/CRMVs e ter em mãos o número do seu CPF.

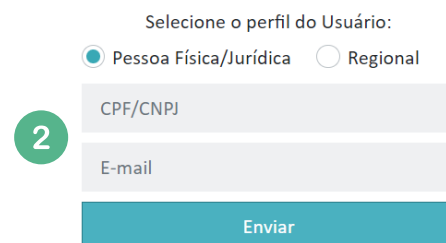
(1) Clicar em “Primeiro acesso”, caso nunca tenha acessado o SISCAD WEB.



(2) Escolher “pessoa física/jurídica” e preencher o campo “CPF”, e no campo “e-mail” informar o mesmo cadastrado no CRMV e clicar em “Enviar”;

Você receberá um e-mail, no endereço eletrônico registrado acima, com um link para gerar senha. Confira também a caixa de spams. Destacamos que este tem validade de 30 minutos.

Recuperar Acesso



Para acessar o site,
basta clicar aqui



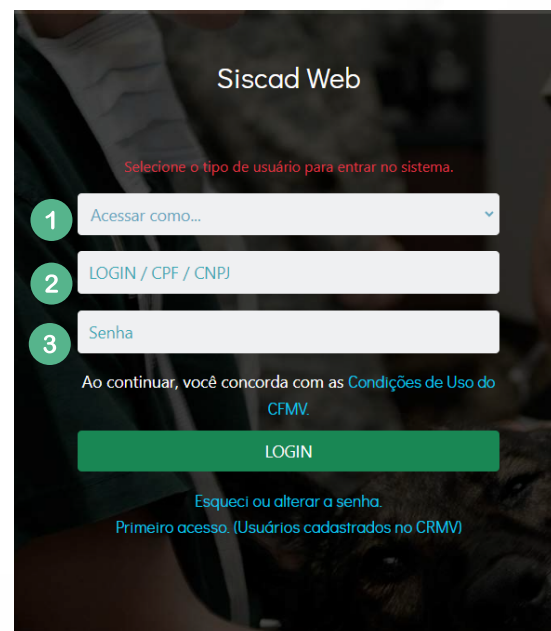
Renovando uma ART

O que seria uma renovação de ART?

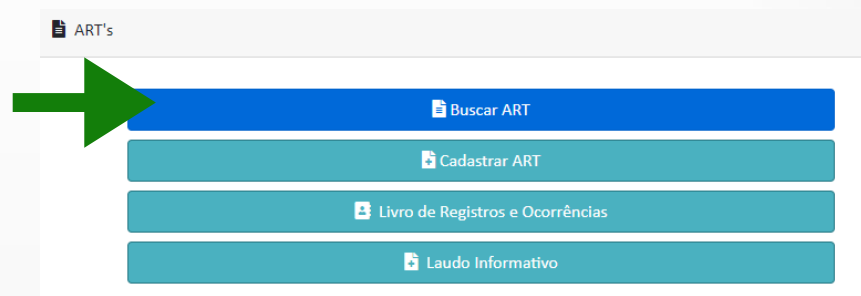
Conforme a Resolução CFMV 1562/2023, inclusive para o fim de aplicação da taxa diferenciada, somente as ARTs que atenderem a todos os seguintes requisitos I – manutenção do responsável técnico; II – manutenção do tomador de serviço; e III– a solicitação de renovação ser efetuada antes do término da vigência da que se pretende renovar.

Será necessário acessar o endereço eletrônico do Sistema CFMV/CRMVs e ter em mãos o número do seu CPF.

- 1 Escolher: Profissional
- 2 Digitar o CPF sem pontos ou traços
- 3 Digitar a senha de acesso
Clique em "Login"




Na página principal clicar em “Buscar ART”.



Renovando uma ART

No menu lateral, buscar pela última ART homologada com a empresa, e no menu lateral clicar em “Renovar”.



Clique para filtros

RT	Dt. Homologação	Dt. Cadastro
Fazer correção	11/12/2023	11/12/2023
Renovar		
ART Pública		
Ficha Privada	08/12/2023	08/12/2023
Boleto		
Dar Baixa ART		
Laudo informativo	04/12/2023	04/12/2023

Importante:



O prazo máximo para renovar uma ART é até a data de vencimento da ART que está sendo renovada. Caso perca o prazo de renovação, será necessário cadastrar uma nova ART e a taxa a ser paga será diferenciada (confira o manual de cadastramento de nova ART). Portanto, renove dentro da prazo de validade da ART vigente.

Aba 1: Tipo de ART

Uma nova janela será aberta, já com dados pré-preenchidos para revisão.

Selecionar o tipo de ART que deseja renovar, a depender do contrato formalizado (1). Clicar em "Próximo".



Renovação de ART

1 Tipo de ART 2 Contratante 3 Dados da ART 4 Local da atuação 5 Revisão e conclusão

Responsabilidade Técnica de Estabelecimento: aquela na qual o profissional se responsabiliza tecnicamente por todas as atividades e serviços/relatórios desenvolvidos em estabelecimento sujeito a registro ou cadastro no CRMV e relativos à Medicina Veterinária ou à Zootecnia.

ATENÇÃO!
Em caso de dúvida clique aqui para acessar o manual de ART

Selecione a inscrição: GO-05214-VP

O que deseja fazer?: Incluir ART

É renovação?: SIM

Tipo de ART: ESTABELECIMENTO

Próximo

De acordo com a Resolução CFMV 1562/23, há vários tipos de ART:



Aba 1: Tipo de ART

Confira a definição e o que diferencia os tipos de ART:

Estabelecimento

Aquela na qual o profissional se responsabiliza tecnicamente por todas as atividades e serviços/relatórios desenvolvidos em estabelecimento sujeito a registro ou cadastro no CRMV e relativos à Medicina Veterinária ou à Zootecnia.

Eventos

Aquela na qual o profissional se responsabiliza tecnicamente por evento em que há exposição ou permanência de animais por período determinado.

Proprietário

Aquela na qual o profissional se responsabiliza tecnicamente por estabelecimento do qual seja proprietário.

Emissão de documentos

aquela na qual o profissional, diante de necessidade de comprovação perante algum órgão ou entidade, se identifica como autor e se responsabiliza pelo conteúdo de documento por ele expedido em razão de sua atividade, tais como projetos, laudos, perícias, pareceres, levantamentos ou quaisquer outros em que haja necessidade de homologação de ART. Neste caso, não há a possibilidade de renovação.

Serviço ou setor

aquela na qual o profissional se responsabiliza por serviço específico ou por determinado setor de estabelecimento.

Suplência

aquela na qual, por exigência legal ou contratual, um profissional substitui outro por tempo determinado e fixo, devendo a ART do substituído estar vigente.

Aba 1: Tipo de ART

Caso escolha alguns dos tipos listados abaixo, há campos específicos de preenchimento:

Suplência

Ao selecionar “Suplência” (1), é necessário informar o número da ART do RT titular (2).

Selezione a inscrição * ? O que deseja fazer? ? Tipo de ART * 1 ?

SELECIONE UMA INSCRIÇÃO v Cadastrar ART v SUPLÊNCIA v

Número da ART 2

Serviço ou setor

Ao selecionar “Serviço ou setor”, é necessário selecionar o subtipo da ART (1) a depender do que será realizado. Caso não esteja listado, marcar outro (2) e especificar no campo subsequente.

Tipo de ART * ? Subtipo de ART * 1

SERVIÇO OU SETOR v

--ESCOLHA UM SUBTIPO-- v

ASSISTÊNCIA TÉCNICA

ORIENTAÇÃO/ASSESSORIA

DIREÇÃO

PLANEJAMENTO

RT DE SETOR

OUTROS (ESPECIFICAR) 2

Aba 2: Contratante

O CNPJ/CPF do estabelecimento já estará preenchido, devendo verificar os dados e clicar em próximo.

Renovação de ART

1 Tipo de ART 2 **Contratante** 3 Dados da ART 4 Local da atuação

CPF/CNPJ	Registro da empresa	Razão social
22	GO-11256-PJ	EVARISTO ALVES MEIRELL
CEP	UF	Cidade
75398000	GO	SANTA BARBARA DE GOIA
Logradouro	Número	E-mail
AV PEDRO LUCIO NR 1007 QD 36 LT 03		nar@cfmv.gov.br
Telefones desta empresa		
Número		

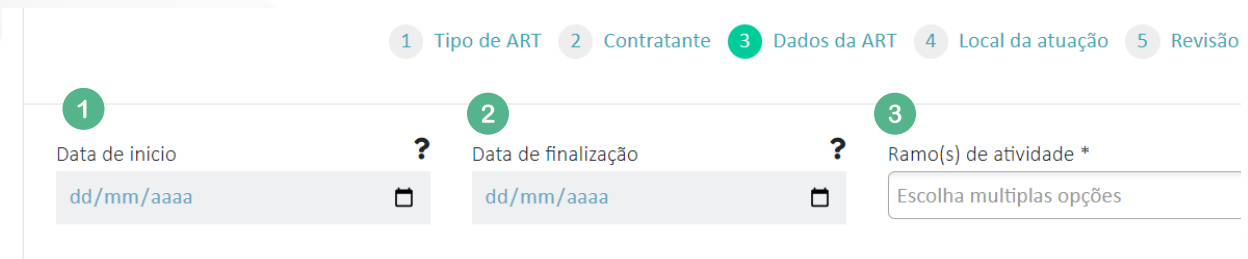
[Anterior](#)

Fique atento!

Havendo a necessidade de correção dos dados do estabelecimento, será necessário contato prévio com o CRMV para atualização cadastral, visto que não é possível alterar os dados no sistema.

Aba 3: Dados da ART

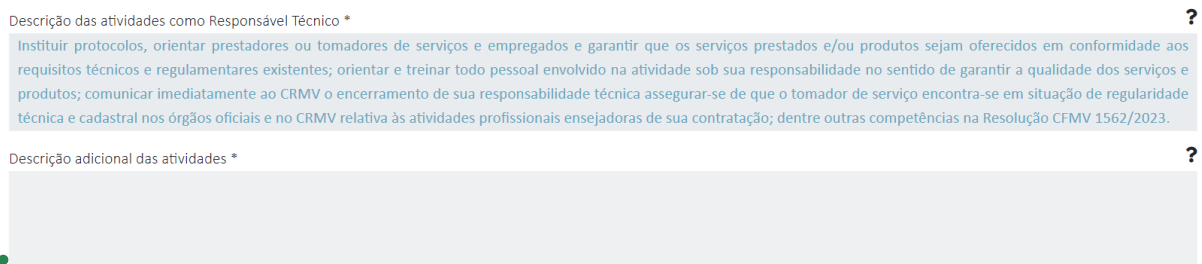
A aba “Dados da ART” se adapta ao tipo de ART escolhida. Independente do tipo, há campos básicos, como os da imagem abaixo:



(1) Informar a data de início estabelecido no contrato formalizado com o tomador do serviço.

(2) Informar a data de finalização da prestação de serviço como RT. Lembrando que é de no máximo 1 ano.

(3) Escolher o ramo de atividade em que irá desempenhar a responsabilidade técnica, e clicar em próximo.

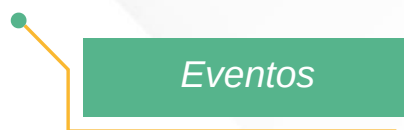


Este campo é preenchido automaticamente com as competências previstas ao RT, de acordo com a Resolução CFMV 1562/23. Não é possível editar.

Já este campo deve ser preenchido pelo RT, informando detalhamentos da sua atuação, conforme a atividade a ser desenvolvida ou tipo de ART selecionada.

Aba 3: Dados da ART

A depender do tipo de ART escolhida, pode haver variação nos dados solicitados na aba “Dados da ART”. Confira abaixo alguns campos específicos:



Hora de início

Hora de finalização

- (1) Informar o horário de início do evento.
- (2) Informar o horário de finalização do evento.

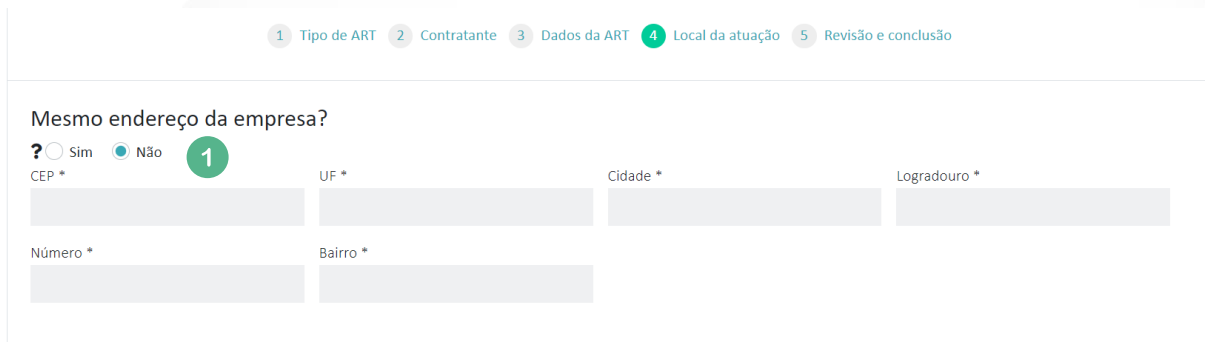


Não há mais os campos de carga horária e remuneração, devendo isso estar previsto no contrato firmado entre o RT e o tomador de serviço. Independentemente da carga horária presencial, o responsável técnico responde administrativa, civil e criminalmente pelos serviços prestados e produtos oferecidos pelo estabelecimento no âmbito da atuação profissional e que contrariem o disposto na Resolução CFMV 1562/23, demais atos expedidos pelo CFMV e nas legislações vigentes.

Aba 4: Local de Atuação

Nesta aba o profissional deverá informar onde será a prestação do serviço.

(1) Caso o endereço do local da prestação de serviço seja diferente daquele contido no cadastro do estabelecimento, marcar “não” e informá-lo.



1 Tipo de ART 2 Contratante 3 Dados da ART 4 Local da atuação 5 Revisão e conclusão

Mesmo endereço da empresa?
? Sim Não 1

CEP * UF * Cidade * Logradouro *

Número * Bairro *

Após preenchimento dos dados, clicar em “próximo”.

Aba 5: Revisão e Conclusão

Nesta aba o profissional deverá confirmar que seu email é válido e que está de acordo com o que está previsto nas Resoluções CFMV 1228/18 e 1562/23, que normatiza sobre a responsabilidade técnica.

Após marcar esses campos, clicar em “Finalizar” (1).



Nova ART

1 Tipo de ART 2 Contratante 3 Dados da ART 4 Local da atuação 5 Revisão e conclusão

Confirme os itens abaixo para finalizar o cadastro da ART

Meu email válido é o ?

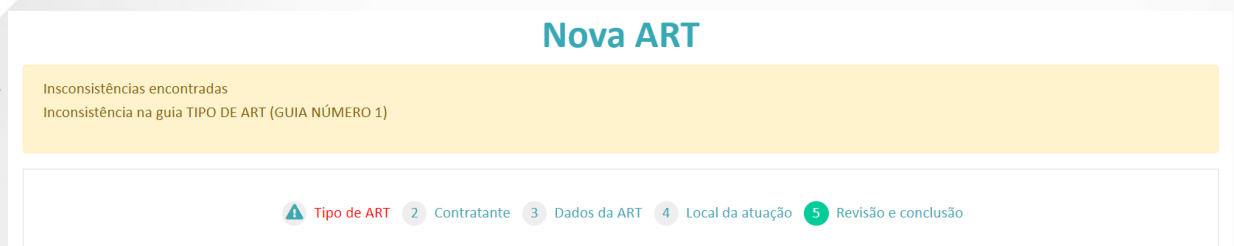
Estou de acordo com os termos das Resoluções CFMV 1228/18 e 1562/23

Finalizar 1

Importante:

Caso fique 30 minutos sem mexer na página, é necessário logar novamente e preencher desde o início sua ART.

Se algum dos campos listados não for preenchido, o sistema apresentará o erro quando tentar finalizar o preenchimento.



Nova ART

Inconsistências encontradas
Inconsistência na guia TIPO DE ART (GUIA NÚMERO 1)

⚠ Tipo de ART 2 Contratante 3 Dados da ART 4 Local da atuação 5 Revisão e conclusão

Aba 5: Revisão e Conclusão

Ao clicar em “Finalizar” a seguinte mensagem (1) aparecerá, informando sobre a condição de homologação da ART. Clicar em “ok”.



The screenshot shows a web interface titled "Nova ART". At the top, there is a progress bar with five steps: 1. Tipo de ART, 2. Contratante, 3. Dados da ART, 4. Local da atuação, and 5. Revisão e conclusão. The fifth step is highlighted in green. A modal dialog box titled "ART Cadastrada" is displayed in the center. The dialog contains the text: "ATENÇÃO! A ART só será homologada após o pagamento do boleto e sua respectiva baixa no sistema." Below the text is a green bar with a white circle containing the number "1" and an "Ok" button. At the bottom left of the dialog, there is a link labeled "Anterior".



Sua ART estará cadastrada no sistema, sendo possível, a depender do Regional, fazer o pagamento do boleto. **Atenção!** Alguns regionais fazem análise prévia do documento antes da expedição do boleto, logo este só estará disponível para pagamento após avaliação da ART pelo CRMV.

ART Cadastrada com sucesso

A ART somente será válida após a confirmação do pagamento da taxa.

Qualquer dúvida entrar em contato com seu Conselho Regional

Gerar Boleto



Serviço Público Federal
Conselho Federal de Medicina Veterinária
Conselho Regional de Medicina Veterinária do Estado de Goiás



Aba 5: Revisão e Conclusão

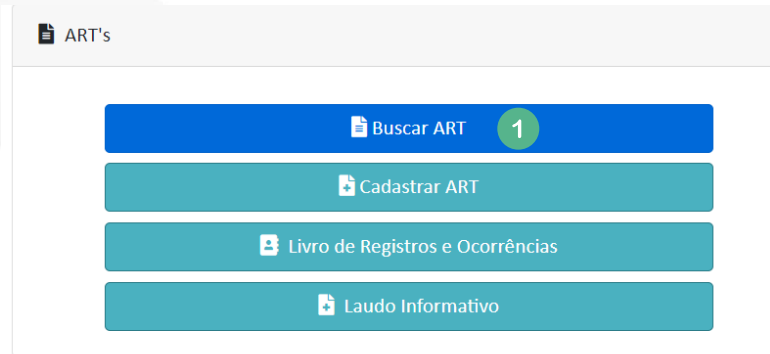
Importante: Alguns regionais exigem que a empresa dê anuência na ART, antes da geração do boleto. Para isso é preciso que o tomador de serviço faça o login no sistema com o e-mail cadastrado no CRMV, e dê a anuência requerida.

Fica a dica: A ART é válida homologada e devidamente assinada pelo contratado e contratante.

Não se esqueça: A não quitação do boleto, invalidará o formulário de ART preenchido, e caso queira será necessário novo preenchimento, reiniciando o processo.

Lembre-se: Havendo a necessidade de alteração de ART já homologada, esta deverá ser cancelada e, em seguida, solicitado novo cadastramento, não havendo reaproveitamento de taxas pagas

Para impressão da ART homologada



Na página inicial do sistema, após login com CPF e senha, clicar no botão “Buscar ART” (1).

Clicar no menu lateral da ART requerida e escolher “Ficha privada” ou “ART pública” (2).

Clique para filtros

Minhas ART

RT	Dt. Homologação	Dt. Cadastro	Empresa
<ul style="list-style-type: none">Fazer correçãoRenovarART Pública2 Ficha PrivadaBoletoDar Baixa ARTLaudo informativo	08/12/2023	08/12/2023	TESTE RAQUEL GO-50288-SJ CNPJ: 71144603000105
<ul style="list-style-type: none">Visualizar Ficha Privada	04/12/2023	04/12/2023	
	06/12/2023	04/12/2023	TESTE RAQUEL

ART Pública X Ficha Privada:

Na ART privada constará além dos dados presentes na ART Pública, o CPF do profissional.

Após assinatura da ART, permaneça com uma via e entregue a outra para o empresário. Este documento comprova, perante o Conselho e a Sociedade, sua vinculação com a empresa como RT.

Para maiores informações, entrar em contato com o CRMV de sua jurisdição.



CFMV
CONSELHO FEDERAL DE MEDICINA VETERINÁRIA

Manual
Versão 2.0